SYSTHERM
ТЕПЛОВЫЕ ПУНКТЫ
ЗАВОДСКОЙ ГОТОВНОСТИ

ТЕПЛОВЫЕ ПУНКТЫ ЗАВОДСКОЙ ГОТОВНОСТИ

SYSTHERM

Автоматизированный узел управления (система отопления)

ООО "СИСТЕРМ РУС"

© 2005—2012, ООО «СИСТЕРМ РУС»

Сертифицировано для использования на территории РФ. На всё оборудование распространяется европейская система управления качеством ISO 9001, ISO 12001.

СЕРТИФИКАТ ISO 9001:2001
СЕРТИФИКАТ СООТВЕТСТВИЯ
СЕРТИФИКАТ РОСТЕХНАДЗОРА
ЕВРОПЕЙСКАЯ ДИРЕКТИВА НА ОБОРУДОВАНИЕ, РАБОТАЮЩЕЕ ПОД ДАВЛЕНИЕМ: PED 97/23/EC
СЕРТИФИКАТ ISO 14001:2005
СЕРТИФИКАТ DIN EN ISO 3834-2
СЕРТИФИКАТ OHSAS 18001:2008
СЕРТИФИКАТ НАЦИОНАЛЬНОГО ИНСТИТУТА ЗДРАВООХРАНЕНИЯ ЧЕШСКОЙ РЕСПУБЛИКИ

Автоматический узел управления (АУУ)

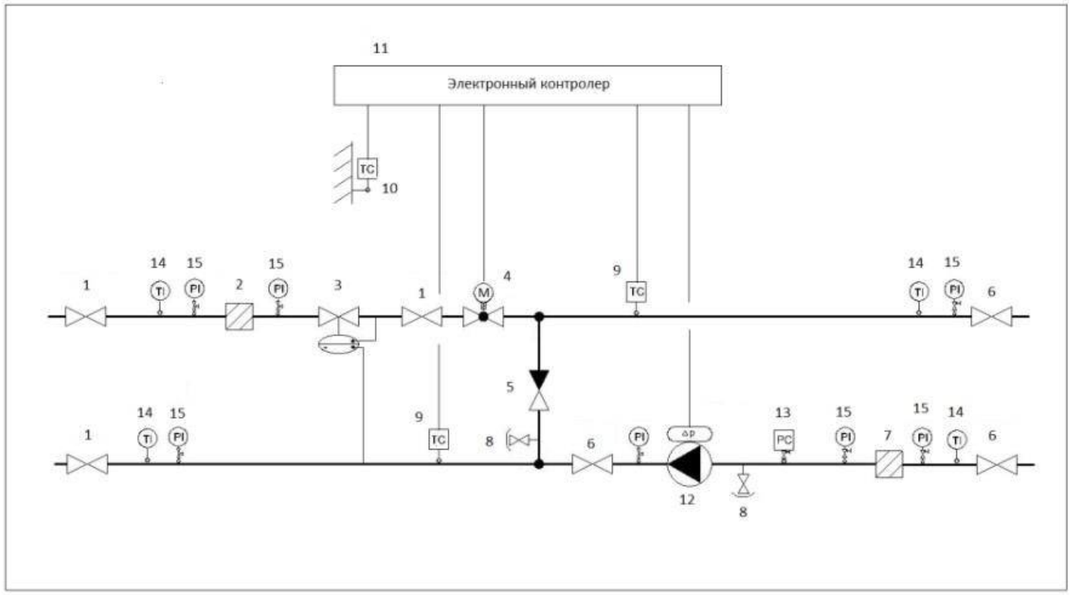

1 – кран шаровой «под приварку»
2 – фильтр сетчатый фланцевый
3 – регулятор перепада давления
4 – клапан регулирующий с электроприводом
5 – клапан обратный для установки между фланцами
6 – дисковый поворотный затвор
7 - фильтр сетчатый фланцевый
8 – кран дренажный муфтовый
9 – датчик температуры

10 – датчик температуры наружного воздуха
11 – электронный регулятор температуры
12 – насос циркуляционный с частотным приводом
13 – реле давления
14 – термометр биметаллический
15 – манометр с 3-х ходовым краном

Тип	Условный диаметр труб и арматуры		Регулятор перепада давления Теплосила				Регулирующий клапан Danfoss			Насос. Wilo
	Ду мм	Ду мм	Тип	Ду мм	Kvs $м^3/ч$	Диапазон настройки, бар	Тип	Д мм	Kvs $м^3/ч$	
VNV UT – 200	50	65	RDT	25	8,0	0,3-1,6	VB2	25	10	Stratos 30/1-10
VNV UT - 400	65	100	RDT	32	16	0,3-1,6	VB2	32	16	Stratos 32/1-10
VNV UT - 600	80	125	RDT	40	20	0,3-1,6	VB2	40	25	Stratos 40/1-10
VNV UT - 800	100	125	RDT	50	32	0,3-1,6	VB2	50	40	Stratos 50/1-10
VNV UT - 1000	125	150	RDT	80	80	0,3-1,6	VB2	50	40	Stratos 60/1-10
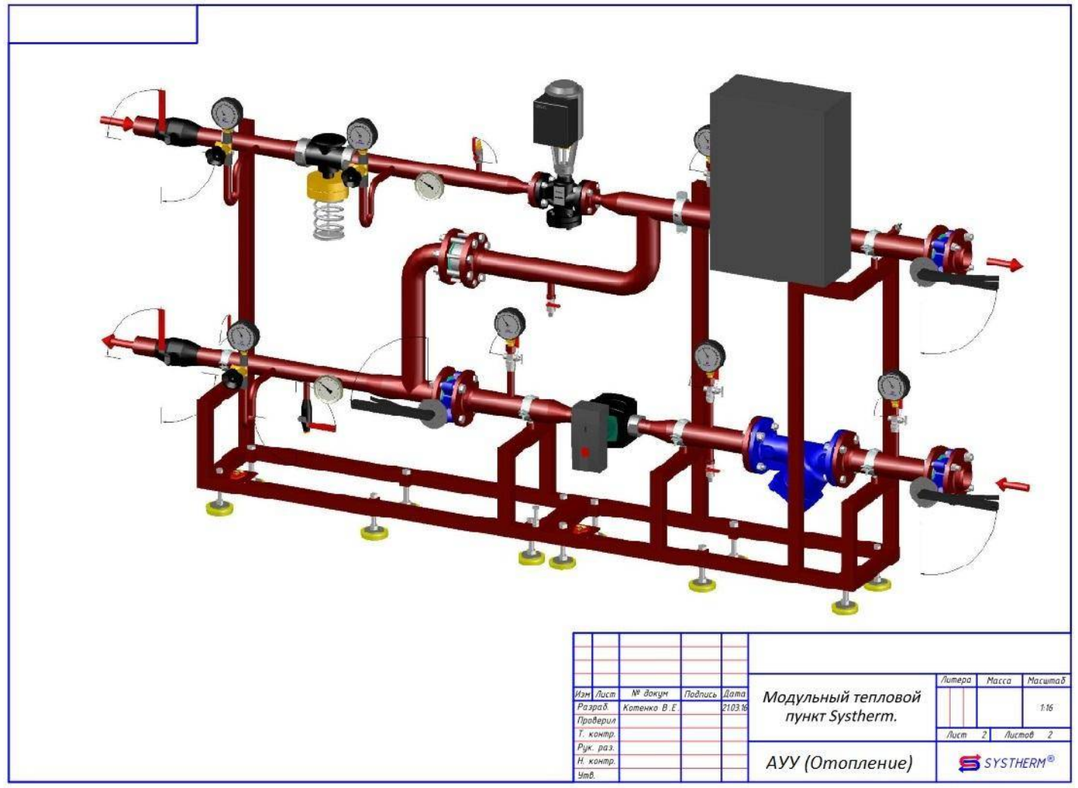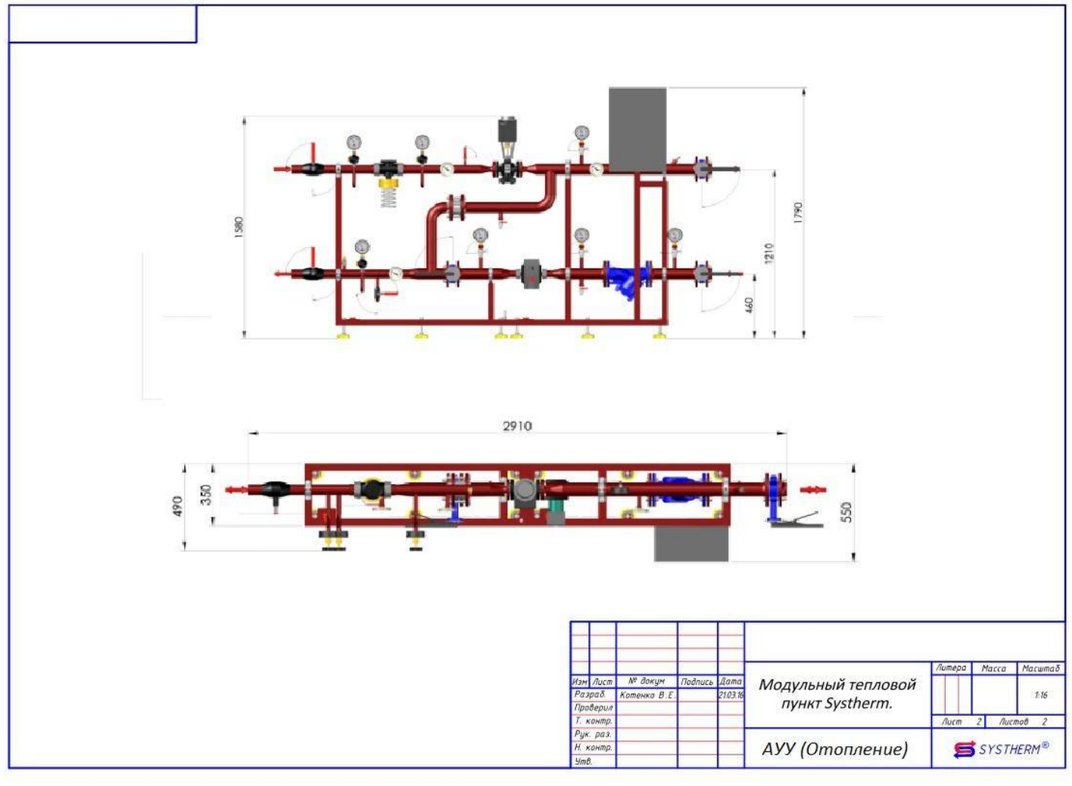
VNV-UT (тип ИТП), цифра мощность системы отопления в кВт.